

# [Think Plan] \_ SYSTEM

## 2. Think Plan \_ SYSTEM

### 2.1. Roadmap SYSTEM

Think Plan의 SYSTEM은 Roadmap, Planning, Delay Managing 3가지 범주로 나뉜다. 그 중 Roadmap SYSTEM은 대학 입시를 준비하기 위한 3년 장기 전략에 대한 내용이다. 내신, 수능, 대학별고사는 일정한 시험 범위를 갖추고 있기 때문에 각각의 시험 특성을 고려한 전략을 표준화할 수 있다.

수능을 어떻게 대비해야 하는가 전체 큰 맥락을 짚어주는 ‘수능 3step’은 Roadmap SYSTEM의 첫 번째 SYSTEM이다. ‘수능 3step’은 일반 중/고등학생뿐 아니라 고3/재수생까지도 적용할 수 있는 수능 대비 전략이다. 고등학교 1, 2, 3학년 각 학년별로 해야 할 공부 목록을 세분화한 ‘Best Plan’과 Best Plan을 나에게 맞춤화한 ‘Yearly Plan’ 이 모든 것들이 Roadmap SYSTEM에 속한다.

#### 1) 수능 3STEP

수능 3step은 수능 시험에 포인트를 맞춘 장기 로드맵이다. 기반학습을 위한 1step, 수능 문제 훈련 및 분석을 위한 2step, 수능 실전연습을 위한 3step이며 2,3step은 고3 때 시작하는 수능 시험학습으로 분류된다. 따라서 2,3step의 구체적인 방법론은 고3/재수생용 공부법 이론에서 상세하게 다룬다.

내신 시험이 없는 재수생의 경우 수능 3step이 곧 1~2년의 Best Plan이 된다. 수능 3step에서는 각 step별로 공부 해야 할 과목과 방법, 교재까지 상세하게 다루고 있으므로 고3/재수생을 위한 가이드로도 충분하다.

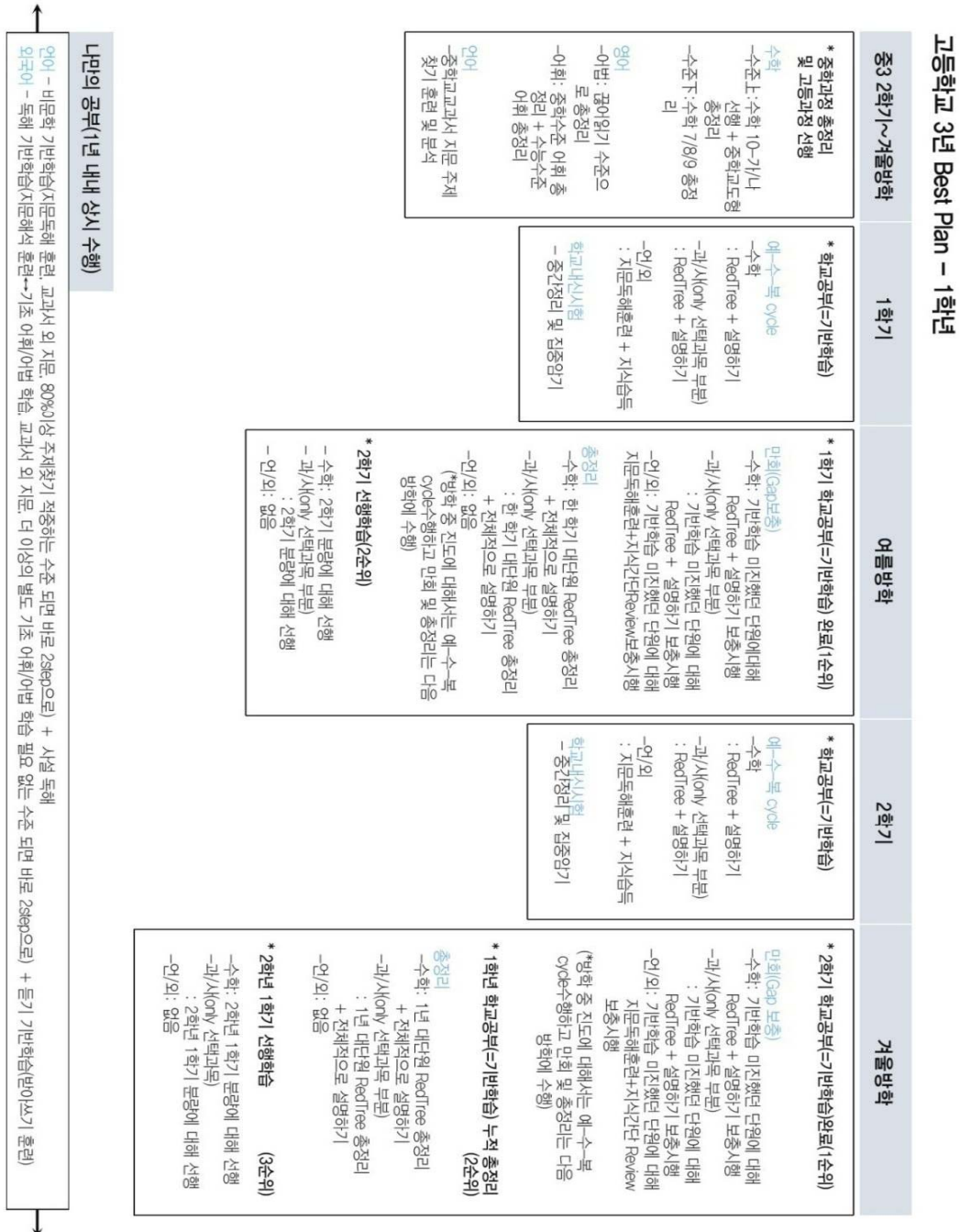
구 분	1step(1학년~3학년 초) 기반학습	2step(3학년 초~3학년 후반) 시험학습1- 수능문제 훈련 및 분석	3step(3학년 후반~수능) 시험학습2- 수능실전연습
수 학	기본서를 통한 모든 단원 Red Tree + 선생님처럼 설명하기	옆으로 넘기는 수능 문제집을 통한 수능문제 훈련 및 분석(부분색칠법)	위로 넘기는 수능 문제집을 통한 수능 실전 연습
과 학			
사 회			
언 어	꼼꼼한 지문 독해 -단락별 주제찾기 및 분석 (*비문학: 1학년 때, 문학: 2학년 때)	자연스러운 지문독해 및 문제풀이 -문제도 모두 꼼꼼히 분석 -틀린 문제에 대해서만 지문분석 (단락별 주제찾기 및 분석) (*비문학: 2,3학년 때, 문학: 3학년 때)	
외국어	기초어휘/기초문법 ↔ 지문독해 -어휘/어법은 지문독해에 무리가 없는 수준까지 별도 총정리 꼼꼼한 듣기 -한글/영어 받아쓰기 (*1step: 1학년 때)	Only 지문독해 -어휘/어법은 별도학습 없이 지문 안에서 학습 자연스러운 듣기 및 문제풀이 -틀린 문제에 대해서만 한글/영어 받아쓰기 분석  (*2step: 2,3학년 때)	

# [Think Plan] \_ SYSTEM

## 2) Best Plan

Best Plan은 대학 입시의 총 시험범위를 학년별, 시기별 특성을 고려하여 일목요연하게 정리한 가장 이상적인 형태의 3년 계획표이다. Best Plan을 통해 입시에서 성공하기 위한 최소한의 공부량을 한 눈에 확인할 수 있으며, 이를 바탕으로 나에게 맞는 맞춤형 계획을 수립할 수 있다.

아무리 굳은 결심을 했더라도 무엇을 얼마만큼 공부해야 하는지 명확하게 파악하지 못하면 작심삼일이 되기 쉽다. 지피지기면 백전백승이란 말이 있다. Best Plan을 통해 나의 위치를 정확하게 파악하고, 무엇을 얼마만큼 공부해야 할지 아는 것만으로도 성공에 첫 발을 내디딘 것이다.



# [Think Plan] \_ SYSTEM

## 고등학교 3년 Best Plan - 2학년

1학기	여름방학	2학기	겨울방학
<p><b>* 학교공부(=기반학습) 원료(1순위)</b></p> <p><b>예-수북 cycle</b></p> <ul style="list-style-type: none"> <li>-수학 : Redtree + 설명하기</li> <li>-과/사(only 선택과목) : Redtree + 설명하기</li> <li>-언/외 : 지문독해훈련 + 지식습득</li> </ul> <p><b>학교내신시험</b></p> <ul style="list-style-type: none"> <li>- 중간정리 및 집중암기</li> </ul>	<p><b>* 1학기 학교공부(=기반학습) 원료(1순위)</b></p> <p><b>만화(Cap보충)</b></p> <ul style="list-style-type: none"> <li>-수학 : 기반학습 미진했던 단원에 대해 Redtree + 설명하기 보충시행</li> <li>-과/사(only 선택과목) : 기반학습 미진했던 단원에 대해 Redtree + 설명하기 보충시행</li> <li>-언/외 : 기반학습 미진했던 단원에 대해 지문독해훈련+지식간단Review보충시행</li> </ul> <p><b>총정리</b></p> <ul style="list-style-type: none"> <li>-수학 : 한 학기 대단원 Redtree 총정리 + 전체적으로 설명하기</li> <li>-과/사(only 선택과목) : 한 학기 대단원 Redtree 총정리 + 전체적으로 설명하기</li> <li>-언/외 : 없음</li> </ul> <p>(*방학 중 진도에 대해서는 예-수북 cycle수행하고 만화 및 총정리는 다음 방학에 수행)</p> <p><b>* 2학기 선행학습(2순위)</b></p> <ul style="list-style-type: none"> <li>- 수학 : 2학기 분량에 대해 선행</li> <li>- 과/사(only 선택과목) : 2학기 분량에 대해 선행</li> <li>- 언/외 : 없음</li> </ul>	<p><b>* 학교공부(=기반학습)</b></p> <p><b>예-수북 cycle</b></p> <ul style="list-style-type: none"> <li>-수학 : Redtree + 설명하기</li> <li>-과/사(only 선택과목) : Redtree + 설명하기</li> <li>-언/외 : 지문독해훈련 + 지식습득</li> </ul> <p><b>학교내신시험</b></p> <ul style="list-style-type: none"> <li>- 중간정리 및 집중암기</li> </ul>	<p><b>* 2학기 학교공부(=기반학습)원료(1순위)</b></p> <p><b>만화(Cap 보충)</b></p> <ul style="list-style-type: none"> <li>-수학 : 기반학습 미진했던 단원에 대해 Redtree + 설명하기 보충시행</li> <li>-과/사(only 선택과목) : 기반학습 미진했던 단원에 대해 Redtree + 설명하기 보충시행</li> <li>-언/외 : 기반학습 미진했던 단원에 대해 지문독해훈련+지식간단 Review 보충시행</li> </ul> <p>(*방학 중 진도에 대해서는 예-수북 cycle수행하고 만화/총정리까지 완료)</p> <p><b>총정리</b></p> <ul style="list-style-type: none"> <li>-수학 : 2년 대단원 Redtree 총정리 + 전체적으로 설명하기</li> <li>-과/사(only 선택과목) : 2년 대단원 Redtree 총정리 + 전체적으로 설명하기</li> <li>-언/외 : 없음</li> </ul> <p><b>* 진도 느린 과목 Self 기반학습 (3순위)</b></p> <ul style="list-style-type: none"> <li>-수/과/사 : 선택과목 중 학교에서 3학년부터 진도 진행되는 과목/단원에 대해 Self 수업 + 기반학습 수행</li> <li>-언/외 : 없음</li> </ul>

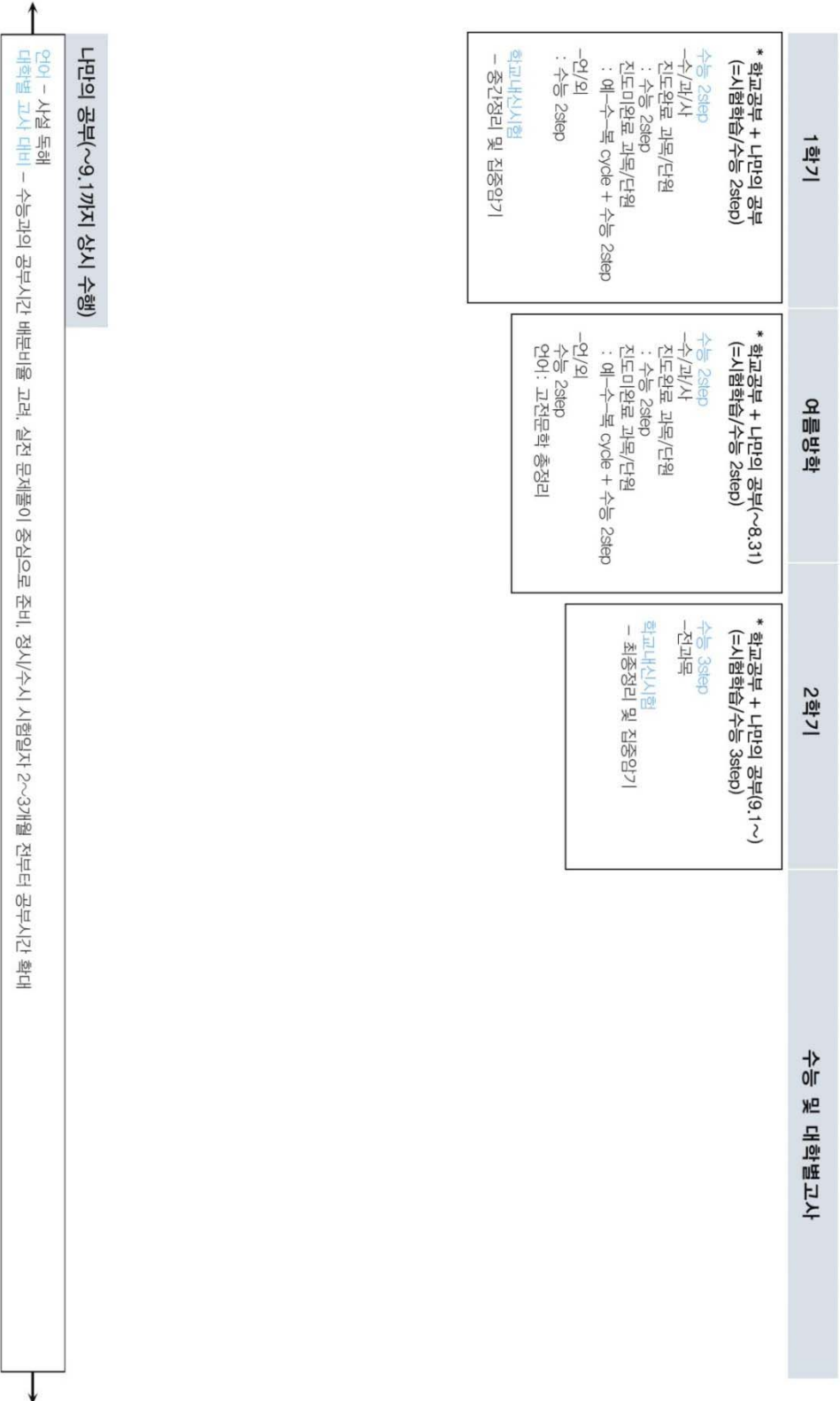
### 나만의 공부(1년 내내 상시 수행)

언어 - 문학 기반학습(지문독해 훈련, 교과서 외 지문, 80%이상 주제찾기 적중하는 수준 되면 바로 2step으로) + 비문학 2step(지문스러운 독해/문제풀이, 틀린 문제만 지문분석) + 사설 독해 외국어 - 독해 2step(지문해석 훈련, 별도의 기초 어휘/어법 학습 없이 지문 안에서 어휘/어법 소화) + 듣기 2step(자연스러운 듣기/문제풀이, 틀린 문제만 빈0쓰기 분석)

대학별 고사 대비 - 최소시간 투자

# [Think Plan] \_ SYSTEM

## 고등학교 3년 Best Plan - 3학년

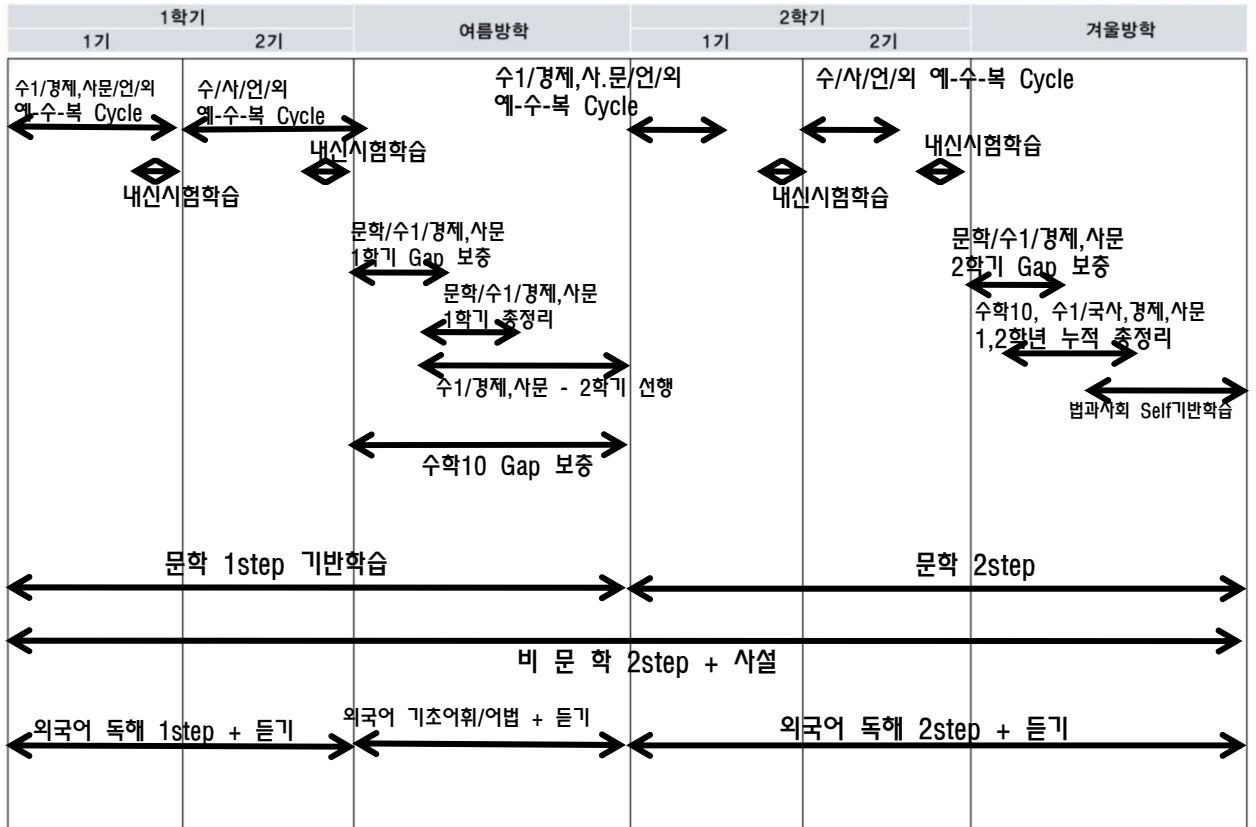


# [Think Plan] \_ SYSTEM

## 3) Yearly Plan

Yearly Plan은 Best Plan을 “개인 맞춤화”한 버전이라 할 수 있다. 1년 동안 각 시기별로 어떤 과목을 언제까지 공부해야 하는지 나의 상황에 맞춰 최적화시킨 ‘나만의 장기 Roadmap’이다.

## Yearly Plan



# [Think Plan] \_ SYSTEM

## \* Gap이란?

Gap은 ‘단절, 부족, 공백, 결함’ 등의 뜻을 가진 단어이다. 공부 계획에서의 Gap 역시 동일한 뜻을 갖고 있다. Best Plan상에서는 이미 완료되었어야 할 공부가 미완료 상태인 경우 Gap으로 정의할 수 있다.

## \* Gap산출 방법

**Step 1.** 자신의 학년 Best Plan에서 현재 시기를 표시한다.

**Step 2.** 현재 시기 이전에 해야 할 공부 중 아직 끝내지 못한 항목들을 파악한다.

Ex> 현재 2학년 여름방학 중에 있다면 ‘1학년 1학기 1기 ~ 2학년 1학기 2기’까지 기간 중에서  
아직 끝내지 못한 항목들을 파악한다.

**Step 3.** 수학, 사회, 과학 과목의 Gap 산출 방법은 다음을 참고한다.

지금까지 배운 모든 단원에 대해 Red Tree를 그리고 ‘선생님처럼 설명하기’를 적용하여 다음과 같이 3가지 종류로 분류한다.

- 1) 기본서 내용 독해가 안 되어 수업부터 다시 들어야 하는 단원
- 2) 기본서 내용 독해는 되지만 원리까지 이해하지는 못해 혼자서 Red Tree를 그려야 하는 단원
- 3) 기본서 내용 독해, 원리 이해까지 모두 완벽하여 다시 공부하지 않아도 되는 단원

**Step 4.** 언어 영역의 Gap산출 방법은 다음을 참고한다.

1) 비문학은 1step 주제 찾기의 정확도가 80% 이상이면 즉시 2step으로 넘어간다.

비문학 1step 주제 찾기 정확도가 80% 이하일 경우 1step을 진행해야 한다.

\* 2step의 최소 공부량은 500지문으로 산정하며, 1step으로 인해 2step공부 기간이 줄어들 경우 500  
지문을 채울 수 있도록 하루 공부량을 늘려야 한다.

2) 문학은 문학관련 지식이 부족한 경우 Gap으로 산출하여 학교 수업 및 강의를 이용해야 한다.  
고3 전까지 문학 지문의 주제파악 적중률이 80%를 넘지 못할 경우 Gap으로 도출된다.

**Step 5.** 외국어 영역의 Gap산출 방법은 다음을 참고한다.

- 1) 기초 어휘/어법을 한 번도 총정리 하지 않은 경우, 어휘/어법 학습을 Gap으로 산출한다.
- 2) 기초 어휘/어법을 1회 이상 총정리 한 경우, 외국어 영역의 Gap은 없는 것으로 간주한다.

**Step 6.** Gap으로 산출된 각 항목의 보충기한, 즉 Dead-line을 결정한다.

Tip - Gap은 추가학습이므로 구체적인 날짜까지 도출하는데 어려움이 있다.

따라서Dead-line을 결정할 때는 대략적인 Gap보충 시기 정도로 한다.

Tip -대규모 Gap은 주로 방학을 이용하여 보충하는 것이 좋다.

## \* Yearly Plan 작성 방법

**Step 1.** 새로운 해가 시작되면 Yearly Plan을 작성한다.

**Step 2.** 현재 자신의 학년을 고려하여 Gap을 산출한다.

**Step 3.** Gap으로 산출된 항목을 언제까지 보충할 것인지 최종 Dead-line을 결정한다.

**Step 4.** 자신의 학년 Best Plan과 인생지도의 입시전략을 비교하여 Best Plan을 수정한다.

인생지도에 의거하였을 때 반드시 필요한 공부이지만 Best Plan에 표기되어 있지 않은 항목을 Best Plan에 추가하고(Ex>제2 외국어), Best Plan에는 표기되어 있지만 나의 입시전략에 따르면 필요하지 않은 항목을 삭제한다.

**Step 5.** Yearly Plan 용지에 수정한 Best Plan을 옮긴다.

**Step 6.** Gap 보충을 위한 Dead-line을 대략적으로 결정하여 Yearly Plan용지에 옮긴다.

## Self Check List

## 1. 나의 'Gap'을 산출해보자.

## Gap & Dead-line

과 목		Gap	Dead-line
수학	수업 + Red Tree		
	Red Tree		
사회	수업 + Red Tree		
	Red Tree		
과학	수업 + Red Tree		
	Red Tree		
언어			
외국어			
기타			

## 2. 나만의 'Yearly Plan'를 완성해보자.

## Yearly Plan

1학기		여름방학	2학기		겨울방학
1기	2기		1기	2기	